
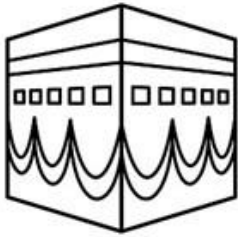
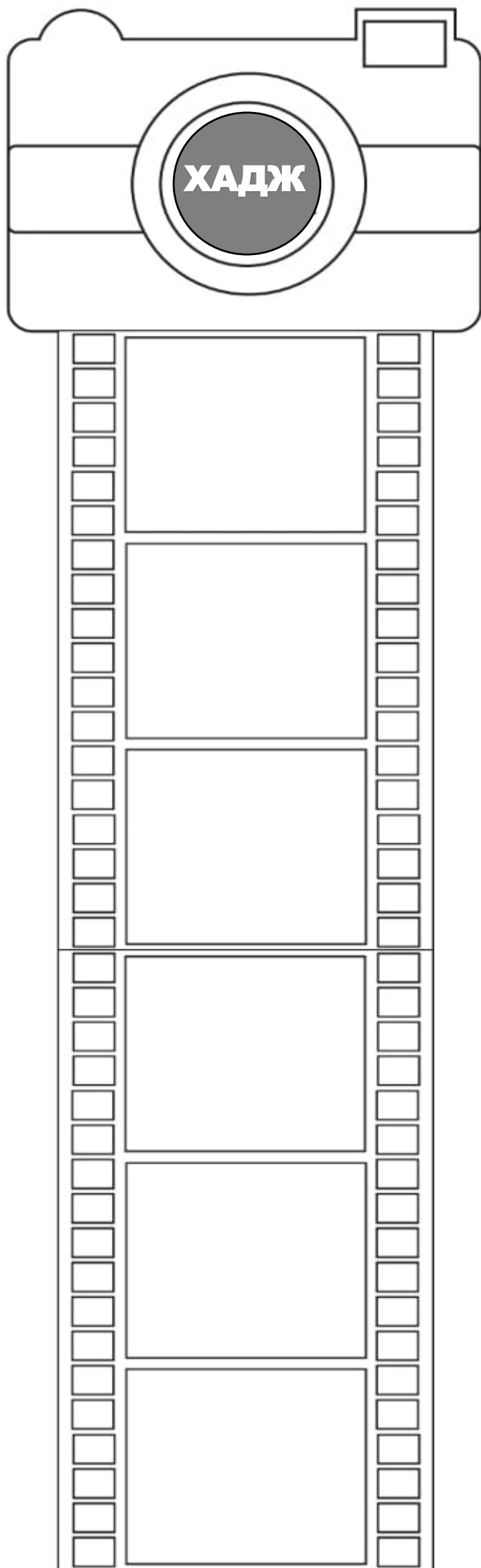


ОБРАЗЕЦ ПОРЯДКА НАКЛЕЕК





**ШАБЛОНЫ НА ПОДЕЛКУ «МОИ ФОТО ХАДЖА»**

1. РАСКРАСЬ
2. ВЫРЕЖИ
3. СКЛЕЙ ПО ПОРЯДКУ (ПО ОБРАЗЦУ)

МОЖНО СОБРАТЬ ГОРМОШКОЙ

ДЛЯ ЭФФЕКТА ГЛЯНЦА, КАК НА ФОТОГРАФИИ -  
ПОКРЫТЬ ШИРОКИМ ПРОЗРАЧНЫМ СКОТЧЕМ.

МОЖНО СДЕЛАТЬ **МАГНИТ НА  
ХОЛОДИЛЬНИК.**

С ЗАДНЕЙ СТОРОНЫ ПРИКЛЕИТЬ  
МАГНИТНУЮ ЛЕНТУ.

(подойдет для МК на празднике)

